



# Handleiding

**Inschrijven op bardiensten**



## Introductie

In deze handleiding lees je hoe het inschrijven op bardiensten werkt.

Ten eerste wordt kort uiteengezet wanneer dit kan, we werken namelijk met inschrijfperiodes omdat het rooster tenminste 2 weken voordat het ingaat afgerond moet zijn.

Vervolgens wordt stap-voor-stap beschreven hoe het daadwerkelijk inschrijven nu werkt.

Afsluitend wordt uitgelegd hoe je het beste een dienst kunt ruilen.

Voor vragen kun je mailen naar [bardienst@tvsonenbreugel.nl](mailto:bardienst@tvsonenbreugel.nl)

## 1. Inschrijfperiodes

- Het inschrijven voor bardiensten kan 4 keer per jaar. Het rooster wordt namelijk per kwartaal (Q) gemaakt.  
*Door het rooster voor kortere periodes aan te maken kunnen de bardiensten beter afgestemd worden op wisselende druktes en vooral beter aansluiten op activiteiten waarvan de data aan het begin van het jaar nog niet bekend zijn.*
- Elke inschrijfperiode duurt ongeveer een maand en sluit 2 weken voorafgaand aan de start van het kwartaal.  
*De duur van de inschrijfperiodes zijn in het kader van de afstemming op activiteiten zo kort mogelijk gehouden: hoe eerder het rooster aangemaakt wordt, hoe groter de kans dat het rooster niet goed aansluit op de activiteiten op de club. Anderzijds moet er voor leden voldoende gelegenheid zijn zich in te schrijven op de diensten. Daarom is in eerste instantie gekozen voor de duur van een maand. Mogelijk dat ervaring leert dan de periode verkort of verruimt moet worden.*
- De richtlijn voor de inschrijfperiodes zijn daarom:
  - o Q1: van medio november tot medio december
  - o Q2: van medio februari tot medio maart
  - o Q3: van medio mei tot medio juni
  - o Q4: van medio augustus tot medio september
- Via de One-Out en de nieuwsrubriek op de website wordt de openstelling van de inschrijfperiode gecommuniceerd.

## 2. Stappenplan inschrijven op bardiensten

Om jezelf in te kunnen schrijven op een bardienst moet je inloggen op de website. Hiervoor heb je een account nodig. Heb je dit niet of nog nooit gedaan, lees dan eerst het artikel 'Eerste keer inloggen'.

*In onderstaand stappenplan worden rode cijfers gebruikt om naar de bijbehorende afbeeldingen te verwijzen. Als er geen cijfer opgenomen staat, heb je slechts 1 mogelijkheid.*

### 1. Inlogknop

Boven in de pagina staat de knop inloggen weergegeven. Klik daarop.




### 2. Gegevens invoeren

Het lijkt erop dat het scherm naar beneden verplaatst wordt en je ziet in een zwarte balk nieuwe elementen op het scherm verschijnen. Hier kun je jouw e-mail en wachtwoord opgeven. Onder "E-mail / Gebruiker" voer je jouw e-mailadres (1) in dat bekend is bij de club, en bij "Wachtwoord" (2) het door jou gekozen wachtwoord. Klik dan op de knop "Inloggen" (3).



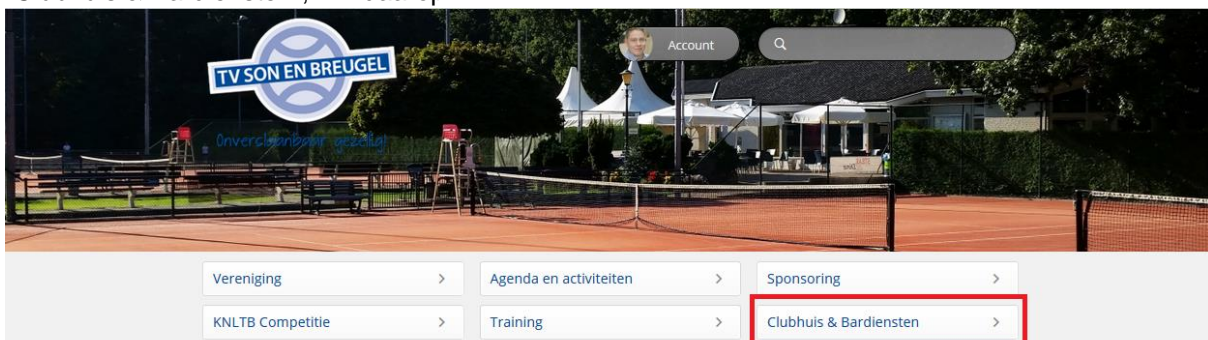
### 3. U bent ingelogd

Waar in het begin nog een knop "Inloggen" stond, staat nu jouw foto (of een voorbeeld) met de tekst "Account".




### 4. Navigeren naar de bardienstpagina

In het hoofdmenu (ook wel topmenu genoemd) boven aan de pagina vind je de optie "Clubhuis & Bardiensten", klik daarop.



**5. Navigeren naar het bardienstrooster**

Het menu wijzigt en er blijft nu slechts 1 optie over, namelijk: Bardienstrooster. Klik daarop.



\*Via de hoofdpagina kun je ook direct naar het bardienstrooster navigeren. Onder het kopje "Algemeen" staat de term "Bardienstrooster" die direct naar het bardienstrooster verwijst.

**6. Zoeken naar "open" diensten: actuele rooster verbergen**

Het rooster toont in eerste instantie de aankomende diensten, ongeacht of men zich daarvoor ingeschreven heeft. Tijdens de inschrijfperiode zullen deze diensten ingevuld zijn, klik daarom eerst op "Verberg diensten"

November 2017	<b>Verberg diensten</b>
Dinsdag 14 november	
Werkweek - Ochtend	09:30 - 12:00

**7. Zoeken naar "open" diensten: juiste maand(en) kiezen**

Bovenin de pagina staat de het betreffende kwartaal (1) aangegeven. In dit voorbeeld dus Q1 van 2018. Door bijvoorbeeld bij januari 2018 op "Toon 45 diensten" (2) te klikken open je die maand.

**Inschrijving open!**

De inschrijfperiode is geopend!  
 Vanaf 15 november tot en met 15 december kunt u zich op deze pagina inschrijven voor je bardiensten voor **Q1 2018.** **1**

Bekijk hier de handleiding als je er niet uitkomt en mocht je alsnog vragen hebben, stuur dan een mail naar [bardienst@tvsonenbreugel.nl](mailto:bardienst@tvsonenbreugel.nl)

[Lees meer >](#)

November 2017	Toon 29 diensten
December 2017	Toon 28 diensten
<b>Januari 2018</b>	Toon 45 diensten
<b>Februari 2018</b>	Toon 40 diensten
<b>Maart 2018</b>	Toon 45 diensten

**8. Inschrijven voor dienst: kiezen van dienst**

Nu zie alle bardiensten waarvoor je jezelf kunt inschrijven. Door op "Inschrijven" achter een bardienst te klikken kies je voor die dienst.

Januari 2018

Verberg diensten

Zondag 7 januari

Frans van Emburg 06-37460028

Bardienst - Wintermix	09:30 – 12:00	<b>Inschrijven</b>
Bardienst - Wintermix	12:00 – 14:30	Inschrijven

**\*Staat er niet "Inschrijven" maar een naam dan is die dienst reeds vervuld door een ander lid!**

**9. Inschrijving voor dienst: inschrijving afronden**

Het volgende scherm opent. Je ziet hier jouw naam staan en rond je inschrijving af door op de knop "Inschrijven" te klikken.

Bardienst - Wintermix

07-01-2018 – 09:30 - 12:00

Wie (verplicht)

Elmer Jilsink

**Inschrijven**

**10. Terug naar het rooster of stoppen**

Na het afronden van jouw inschrijving krijg je een melding ter bevestiging. Via het menu "Bardienstrooster" ga je terug naar het rooster om je voor meer diensten in te schrijven of je kunt hier stoppen.



U bent ingeschreven voor Bardienst - Wintermix op 07-01-2018 om 09:30 - 12:00. Indien u bent verhinderd, dient u zelf voor vervanging te zorgen. [Bekijk meer diensten](#)

Bardienst - Wintermix

07-01-2018 – 09:30 - 12:00

Wie (verplicht)

Elmer Jilsink

Inschrijven



Onverslaanbaar gezellig!

### 11. Vind jezelf terug in het rooster

Als je terugkeert op het rooster staat uw naam weergegeven bij de dienst waarop je jezelf hebt ingeschreven.

## Januari 2018

Verberg diensten

Zondag 7 januari

---

Frans van Emburg 06-37460028

<b>Bardienst - Wintermix</b>	09:30 – 12:00	<a href="#">Elmer Jilsink</a>
<b>Bardienst - Wintermix</b>	12:00 – 14:30	

### 3. Ruilen van diensten

Het ruilen van diensten is niet wezenlijk veranderd met het digitale systeem. In hoofdlijnen komt het nog steeds op neer dat je met een ander lid overeenkomt een bardienst te ruilen en dit doorgeeft aan de dagverantwoordelijke maar liever nog per mail naar [bardienst@tvsonenbreugel.nl](mailto:bardienst@tvsonenbreugel.nl)

De commissie zorgt dan dat dit verwerkt wordt in het systeem en dat is om twee redenen belangrijk:

1. De automatische herinneringsmail wordt dan naar de juiste persoon verstuurd en mochten er wijzigingen in die dienst zijn, bijvoorbeeld een half uur later beginnen of annulering dan wordt de juiste persoon daarvoor gecontacteerd.
2. Het systeem houdt bij hoeveel bardiensten elk lid per kalenderjaar gedraaid heeft. Komt dan jouw 'originele' (voor ruiling) dienst te vervallen en heb je wel de 'nieuwe' (na ruiling) bardienst gedraaid dan is dat niet geregistreerd. Aan het einde van het jaar, of als niet alle diensten ingevuld zijn, bestaat de mogelijkheid dat je dan door de commissie ingedeeld te wordt.

In de meeste gevallen zien we dat leden die diensten ruilen elkaar persoonlijk kennen en de website niet nodig hebben. De beschrijving van het vinden van contactgegevens is daarom summier.

1. Navigeer naar het bardienstrooster op de website.
2. Zoek de dienst waarmee je wilt ruilen
3. Klik op de naam die bij de dienst weergegeven staat
4. De contactgegevens van dat lid worden **alleen getoond als je ingelogd bent**. Als je het rooster opent zonder dat je ingelogd bent vind je **alleen** een knop 'E-mail'. Via die knop kun je op de website een bericht typen en dit zal verstuurd worden naar het mailadres van het betreffende lid.

*\*Merk op dat je een code (zogenaamde Captcha) moet invullen voordat je zonder in te loggen een ander lid wilt mailen. Dit kan als onprettig ervaren worden maar dit wordt **niet uitgezet/geblokkeerd**. Dit beschermt leden tegen geautomatiseerde spammail van kwaadwillende op het internet.*